



Calidad en lo más alto



cerámicas



EL MAZARRÓN

TEJA MIXTA MAZARRÓN



1 Caballote circular



Caballote circular doble remate



2 Final cab. circular



3 Lateral izquierdo



4 Media teja



5 Lateral derecho



Caballote tres vías




Chimenea



Evacuadora

TEJA PLANA MAZARRÓN



1 Lateral izquierdo



2 Lateral derecho



3 Teja de ventilación

TEJA CURVA MAZARRÓN



TERMINACIÓN DE
TEJADO Nº 1



TERMINACIÓN DE
TEJADO Nº 2



Teja de cristal

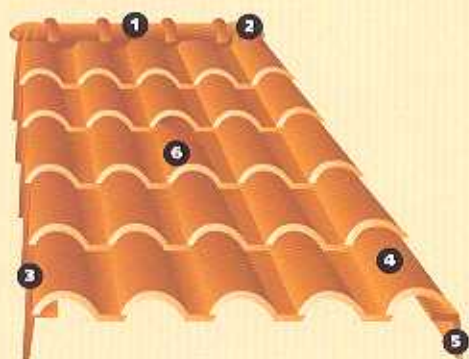


Ventana de tejado



Teja de ventilación


Piezas de Remate



Aranque tejado
Lateral izquierdo teja mixta



Remate final tejado
Teja mixta / media teja lateral derecho



Teja Mixta MAZARRÓN

Características Técnicas:

Longitud:	460 mm.
Anchura:	280 mm.
Peso:	3,8 kg.
Peso m ² :	40 kg.
Nº. al m ² :	10,5 unidades
Parte variable longitudinal:	406 mm.
Parte variable transversal:	240 mm.

Teja Plana MAZARRÓN

Características Técnicas:

Longitud:	460 mm.
Anchura:	280 mm.
Peso:	3,8 kg.
Peso m ² :	40 kg.
Nº. al m ² :	10,5 unidades
Parte variable longitudinal:	440 mm.
Parte variable transversal:	240 mm.

Teja Curva MAZARRÓN

Características Técnicas:

Peso unidad:	1,9 Kg.
Nº al m ² :	28 und.
Longitud:	400 mm.
Anchura arriba:	200 mm.
Anchura abajo:	160 mm.


TEJA ROJA MAZARRÓN



Teja **CURVA**



Teja **MIXTA**



Teja **PLANA**

TEJA MIXTA COLOR MAZARRÓN



PAJA



MARRÓN



ALAMEDA



CANTABRIA




ENVEJECIDA



PIRINEO



NUMANCIA



TOLEDO



CASTELLANA



RÚSTICA

cerámicas



EL MAZARRÓN

Fabricación de Ladrillo tradicional, Rasillón gran formato y Teja cerámica.

Centro: Camino Palomequejo, s/n.

45230 NUMANCIA DE LA SAGRA - TOLEDO. Tlf.: 925 / 53 74 73 - Fax: 925 / 55 31 78